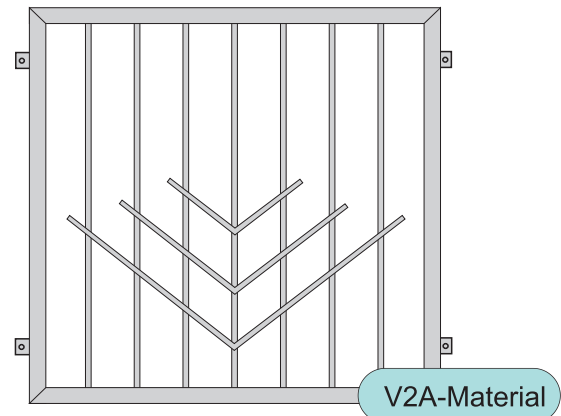
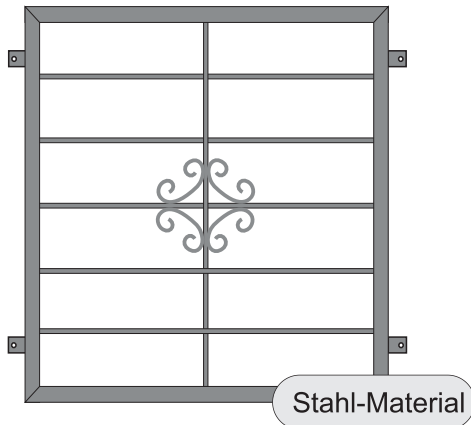


Montagehinweise für Fenstergitter


Montage von Fenstergittern auf der Wand



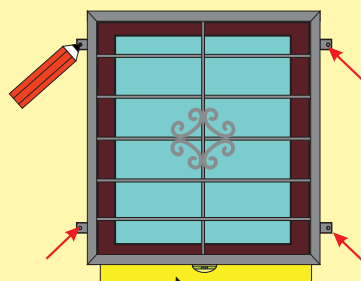
1. Markierungen erstellen

Lassen Sie sich das Fenstergitter, unter Mithilfe einer zweiten Person an die Position der Wand halten wo es montiert werden soll. Je nach Höhe, benutzen Sie ein Anlege- oder Stehleiter. Dann richten Sie mit Hilfe einer Wasserwaage und eines Messinstruments das Fenstergitter zur Fensteröffnung gleichmäßig aus und markieren durch die Montagelöcher die Positionslöcher zum Bohren.


Hauswand



Fenster mit oder ohne Fensterbrett



Wasserwaage zum Ausrichten



Montagehinweise für Fenstergitter

Montage von Fenstergittern auf der Wand

2. Bohren der Löcher

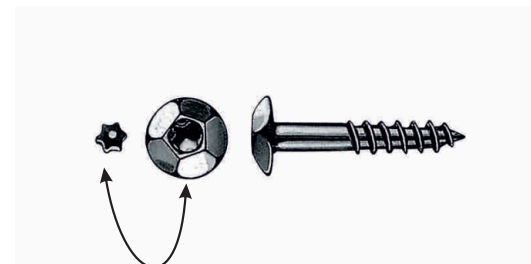
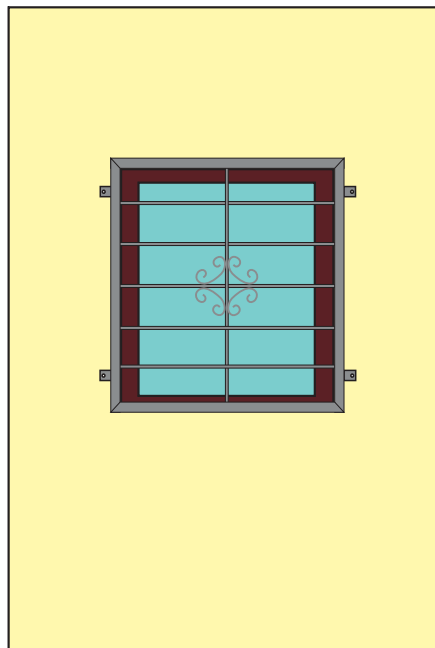
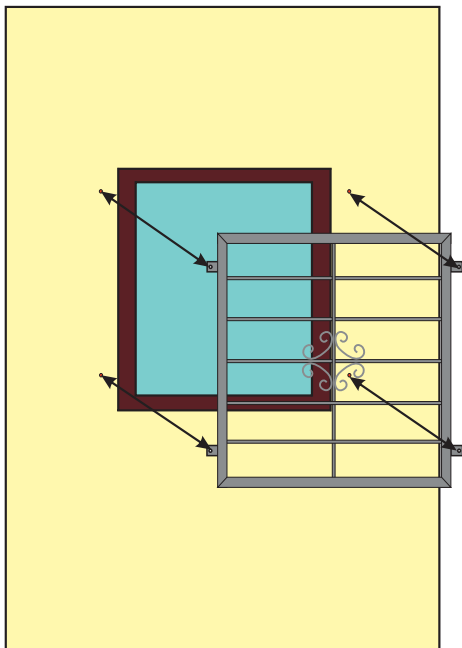
Dazu bereiten Sie sich eine Schlagbohrmaschine für Steinwände vor und einen Staubsauger zum Absaugen des Bohrmehls beim Bohrprozess um die Fassade nicht zu verunreinigen.

Bei den Mitgelieferten Sicherheitsschrauben wird ein 10mm Loch für die 10x65mm Dübel ungefähr 80mm lang in die Wand gebohrt.

Nach dem Bohren die Löcher noch kurz aussaugen und die Dübel mit Hilfe eines Hammers einschlagen.

3. Gitter verschrauben

Das Gitter dann mit den Montagelöchern über die Dübel an die Wand halten lassen. Danach umlaufend jede Schraube durch die Montagelöcher des Fenstergitters in die Dübel stecken, kurz mit der Hand im Uhrzeigersinn in den Dübel drehen. Wenn dann alle Schrauben des Gitters vorbereitet sind wird die Wasserwaage zum Ausrichten des Gitters wieder angelegt und nachkontrolliert. Dann kann man mit einem Hand oder Akuschrauber und dem mitgelieferten Schraubenbit alle Schrauben fest anziehen.



Den Stern nach Befestigung in die Bitöffnung der Schraube einschlagen

4. Sicherungssterne einsetzen

Um das Gitter vor Demontage zu sichern werden nach Montage des Gitters die Sicherungssterne in den Kopf der Schraube per Hand eingesteckt und mit Hilfe eines Hammers eingeschlagen.

Sicherungsschrauben sind nicht im Lieferumfang bei einer Gitterbestellung